



## CNC-Tiefbohrmaschinen Standard für rationssymmetrische Teile

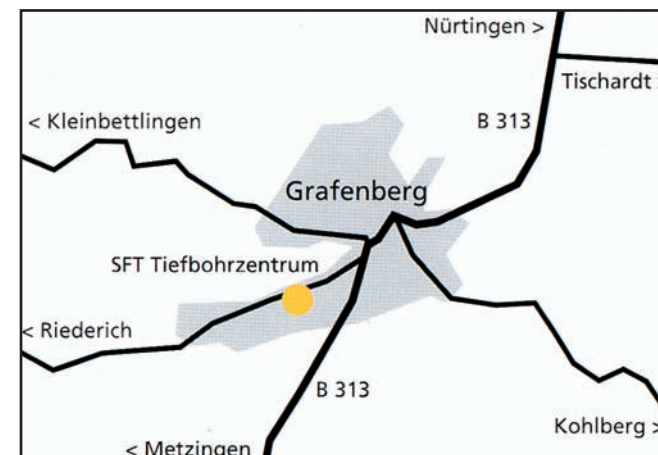
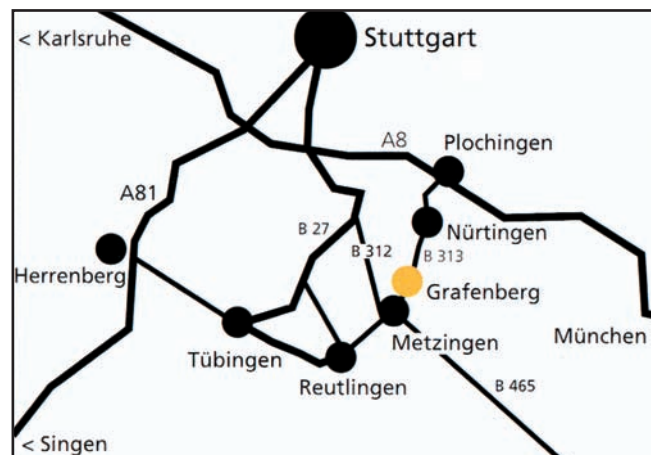
TBM	10 - 250	bis	1500	mm Bohrtiefe
TBM	20 - 250	bis	2000	mm Bohrtiefe
TBM	30 - 250	bis	3000	mm Bohrtiefe
TBM	50 - 500	bis	4000	mm Bohrtiefe
TBM	80 - 500	bis	4000	mm Bohrtiefe
TBM	120 - 1000	bis	4000	mm Bohrtiefe

## Koordinaten Bohrwerk für kubische Teile

TBW	10 - 250	bis	1500	mm Bohrtiefe
TBW	20 - 250	bis	2000	mm Bohrtiefe
TBW	30 - 250	bis	3000	mm Bohrtiefe
TBW	50 - 250	bis	3000	mm Bohrtiefe

## Koordinaten Bohrwerk für Bohr Ø 0,7 mm - 5 mm / Drehzahl bis 25000 U/min.

BWH	05 - 50	bis	250	mm Bohrtiefe
-----	---------	-----	-----	--------------



### SFT GmbH Tiefbohrzentrum

Riedericher Straße 95  
D-72661 Grafenberg  
Tel.: + 49 (0) 71 23/3 51 11  
Tel.: + 49 (0) 71 23/3 42 47

### SFT GmbH / Maschinenbau Tiefbohrzentrum / Werk 2

Geschwister Scholl Str. 7  
D-72829 Engstingen / Gewerbepark Haid  
Tel.: + 49 (0) 71 29/93 07 47  
Tel.: + 49 (0) 71 29/93 07 48



**SFT Tiefbohrzentrum**



## Tiefbohrmaschinen



TBM 120-3000 CNC



SFT Tiefbohrzentrum

